


OXYHERO-PEHMUSTE CPAP-LETKUUN




Väri: antrasiitinharmaa

Materiaali: 100% luomupuuvillaa

Käyttö: Avaa pehmusteen vetoketju.


Aseta letkun se pää, joka liitetään myöhemmin CPAP-laitteeseen, pehmusteen siihen päähän, josta vetoketju alkaa.

Varmista ennen vetoketjun sulkemista, etteivät letkun molemmissa päissä olevat kumiholkit jää pehmusteen sisäpuolelle piiloon, vaan ne, ja 1 cm letkun molemmista päistä, pysyvät vapaana.



Sulje vetoketju.

CPAP-letkun liittäminen tehdään näin: kumiholkki, joka on pehmusteen alapäässä (= vetoketju jatkuu noin 5 cm pehmusteen yli), yhdistetään CPAP-laitteeseen. Letkun toinen pää (= vetoketju ja pehmuste päättyvät kohdakkain) yhdistetään CPAP-maskiin.



Huomioitavaa: Konepestävä 40 °C. Pehmustetta ei saa käsitellä valkaisevilla pesuaineilla, ainoastaan kirjopesu- ja hienopesuaineet ovat sallittuja. Rumpukuivaus hellävaraisella ohjelmalla.



Varoitukset: Letkun pehmustetta ei saa käyttää lämmittävän letkun kanssa (tulipalovaara!).